

CERTIFICAT DE SPÉCIALISATION - PLÂTRIER

EP2 : RÉALISATION, MISE EN ŒUVRE

DOSSIER PLAN

SESSION 2025

Durée : 15h00

Coefficient : 6

Matériel autorisé : Toutes les calculatrices de poche y compris les calculatrices programmables, alphanumériques ou à écran graphique à condition que leur fonctionnement soit autonome et qu'il ne soit pas fait usage d'imprimante (note de service n° 2015-056 du 17-3-2015).

Le prêt entre candidats est interdit.

CE DOSSIER COMPORTE 5 PAGES

Il est demandé aux candidats :

- De contrôler que le dossier sujet soit complet.
- De rendre ce dossier en fin d'épreuve aux surveillants de salle.

CS3 PLÂTRIER	Session 2025		DOSSIER PLAN
EP2 : RÉALISATION, MISE EN ŒUVRE	Code : 25-CS3-PL-EP2-MEAG1		
Nature : PRATIQUE	Durée : 15 h	Coefficient : 6	Page 1/5

MISE EN SITUATION :

On donne :

- Le dossier travail
- Les matériaux nécessaires à la réalisation de l'ouvrage
- Les matériels communs

On demande :

Ouvrage en briques plâtrières : (partie A)

- Construire les cloisons en briques plâtrières 385 x 50 x 250, hourdées au plâtre de construction de type Lutèce rouge ou bleu ou similaire. Les angles saillants seront traités par des baguettes plastiques (ou métalliques selon les régions).

Ouvrage en enduit de plâtre : (partie B1 & B2)

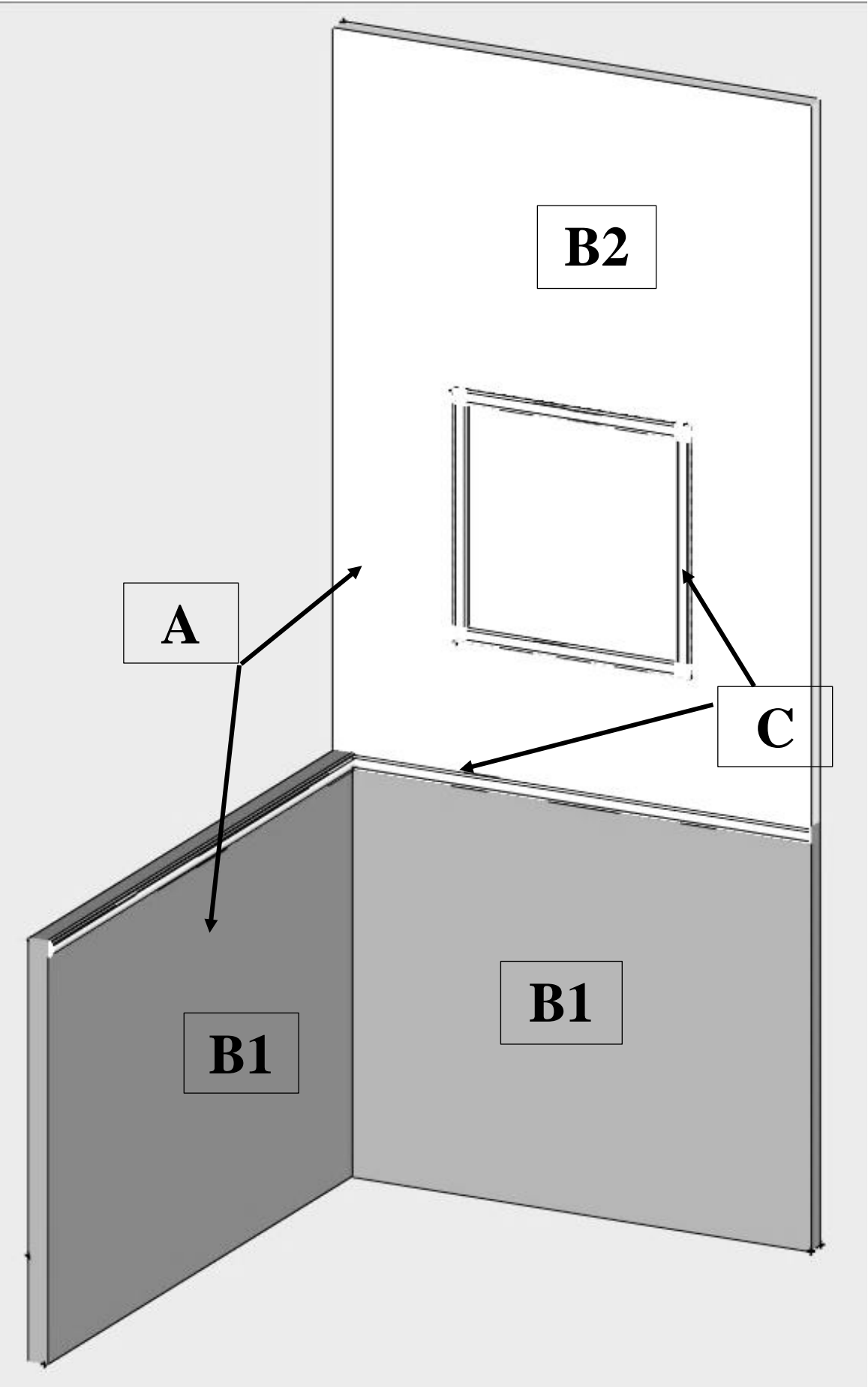
- Réaliser les enduits au plâtre allégé PFM de type Lutèce 2000 C ou similaire.
 - o Le soubassement de la cloison sera réalisé avec un enduit de plâtre en finition lissée et teintée (couleur au choix du centre d'épreuve) (B1).
 - o La partie haute de la cloison sera réalisée avec un mortier de plâtre en finition grattée (B2).

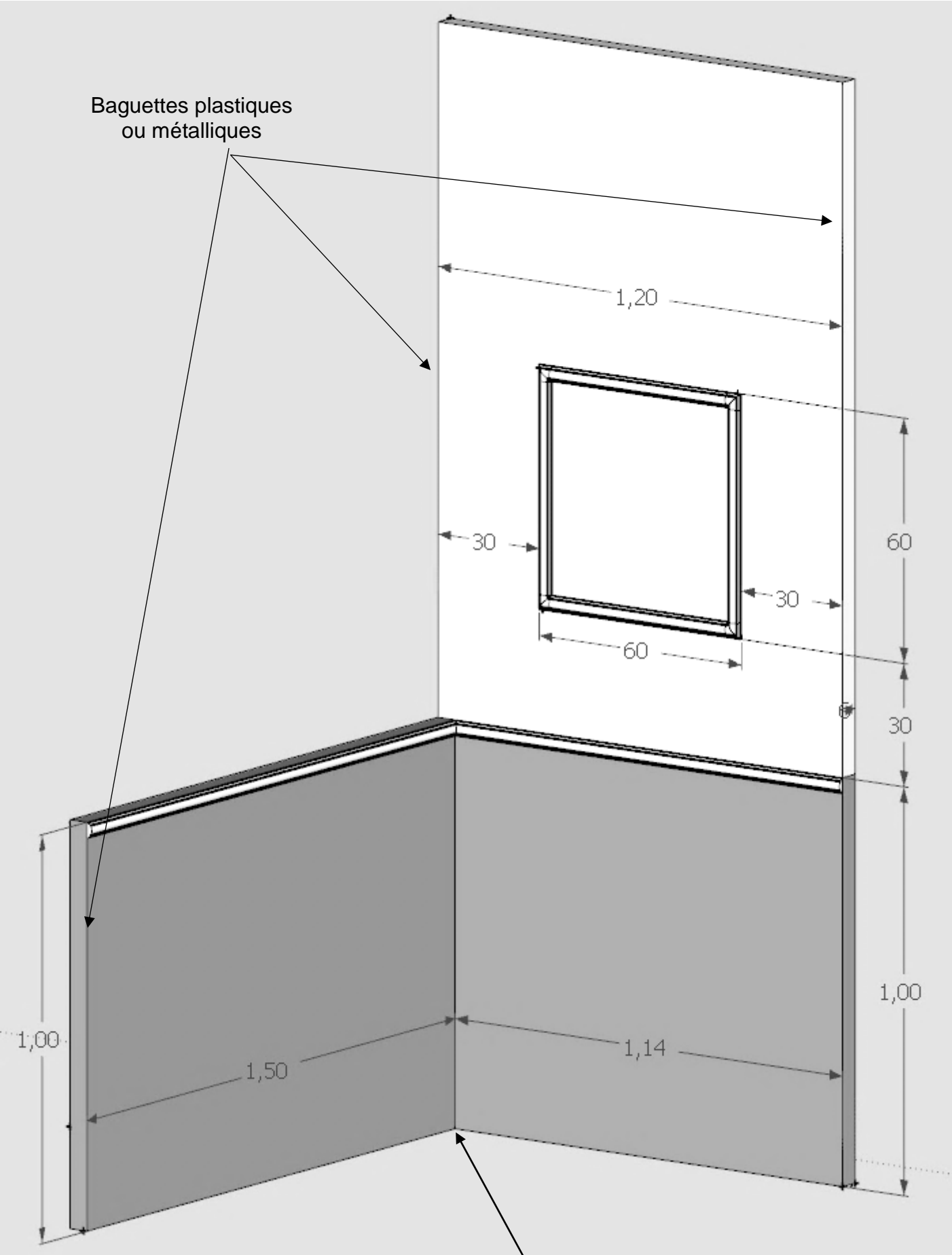
Élément décoratif en staff : (partie C)

- Poser la cimaise à l'intersection des deux enduits de plâtre (soubassement).
- Réaliser un panneau mouluré sur la partie haute (enduit gratté)

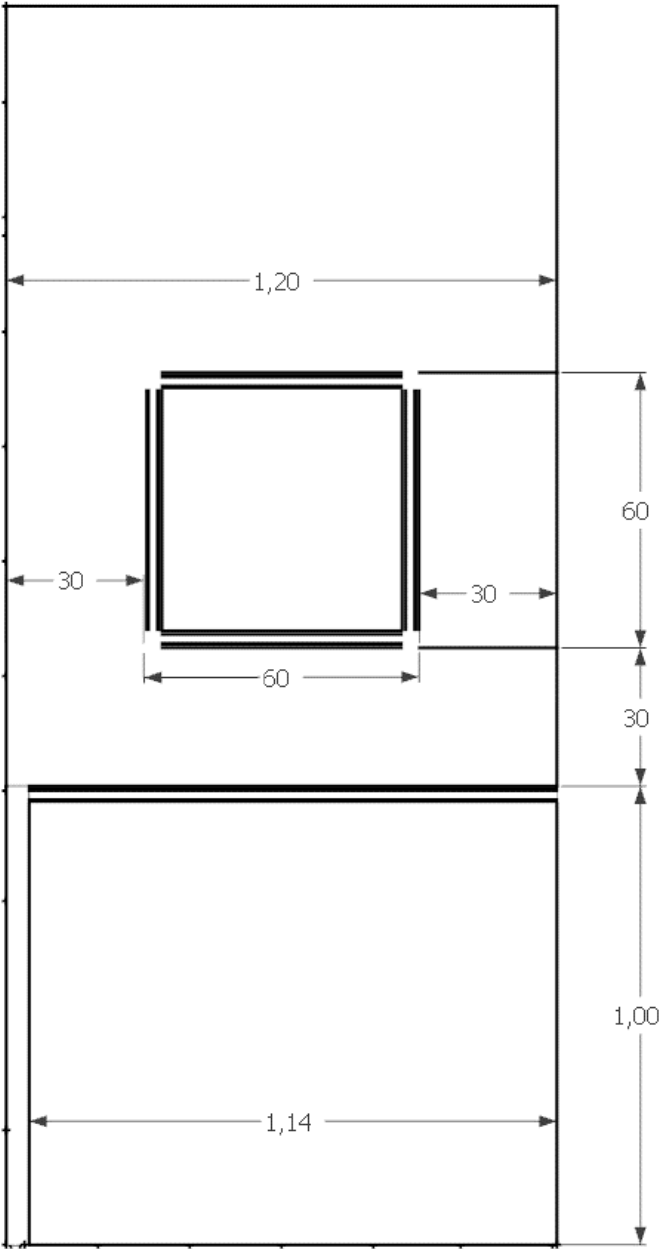
On exige :

- Une mise en œuvre conforme aux NF-DTU 20,13 et 25,1.
- Le nettoyage de la cabine, de son environnement et l'évacuation des déchets seront évalués en cours de réalisation.

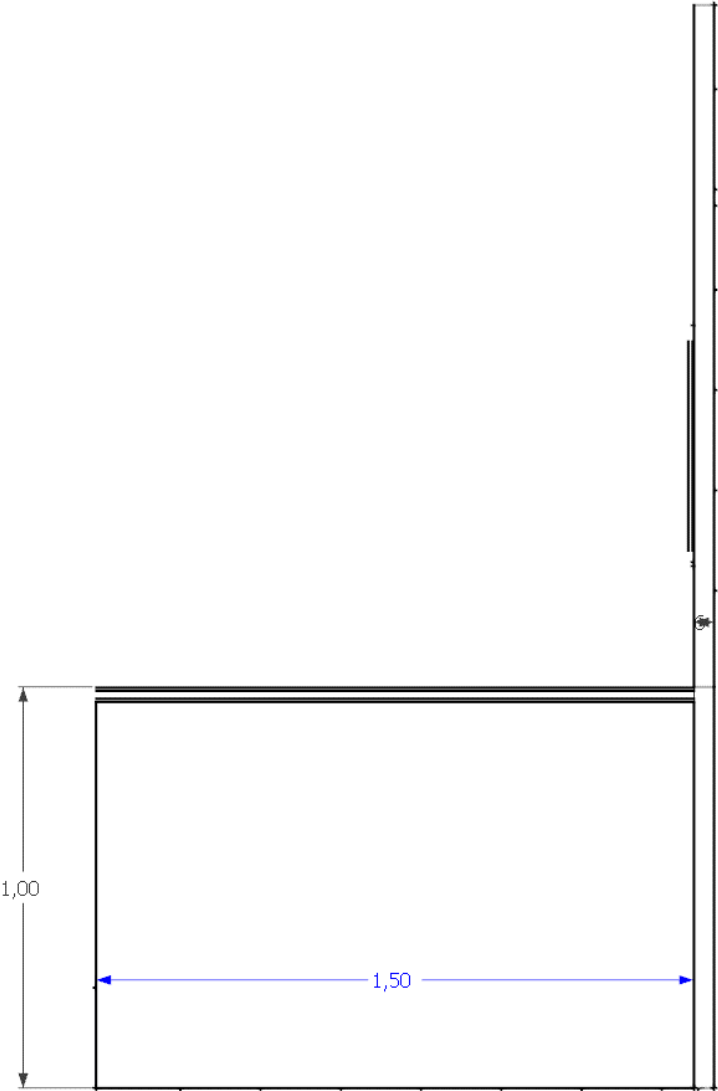




POINT DE RÉFÉRENCE



ATTENTION
Les cotes de l'ouvrage
sont des cotes finies.



LES PARTIES GRISÉES SONT À ÉVALUER EN COURS D'ÉPREUVE

Compétences évaluées	Critères d'évaluation	1	2	3	4
		Résultat non conforme à la demande ou travail non réalisé	Reprises nombreuses et importantes	Reprises légères	Travail conforme à la demande sans reprise
C3.1 : Organiser son poste de travail		5%			
	Le poste du travail est maintenu en sécurité, en état de propreté et fonctionnel				
C3.6 : Construire des ouvrages verticaux en briques plâtrières (Partie A)		25%			
Implanter l'ouvrage vertical	L'ouvrage correspond au descriptif				
	Le tracé est lisible et précis et respecte le plan L'utilisation des matériels de mesure et de tracé est maitrisée				
Réaliser la cloison distributive	Les dimensions, les angles sont respectés				
	Les guides de construction sont stables et en nombre suffisant				
	La construction respecte les exigences des textes de mise en œuvre et de sécurité				
	Le traitement des périphéries et des points de construction singuliers sont effectués				
	Les chutes sont ≤ 5 %.				
	Le geste est professionnel				
	Le poste de travail, les outils et les matériels sont maintenus propres et ordonnés durant toute la réalisation. Les déchets sont triés et stockés				
C3.8 : Réaliser des enduits de plâtre (Partie B1 et Partie B2)		40%			
Réaliser les travaux préparatoires	Les baguettes de renfort d'angles sont adhérentes, noyées dans l'enduit, jointives, rectilignes et sur un même plan.				
Doser une préparation	Le plâtre est adapté à la réalisation				
	Les pertes sont inférieures à 5%				
Réaliser un enduit de plâtre allégé de finition lissée teintée application manuelle (Partie B1)	L'enduit respecte l'épaisseur, la dureté, la verticalité, la planéité locale et générale				
	L'aspect de surface est régulier et respectent les prescriptions techniques La coloration est constante				
	Le poste de travail, les outils et les matériels sont maintenus propres et ordonnés en permanence Les déchets sont évacués				
	Le geste est professionnel				
Réaliser un enduit au plâtre décoratif et sable de finition grattée (Partie B2)	L'aspect de surface est régulier				
	La planéité, la dureté sont conformes				
	Le poste de travail, les outils et les matériels sont maintenus propres en permanence. Les déchets sont triés et évacués				
	Le geste est professionnel.				

Épreuve E2 : (Unité UP2) :		Réalisation, mise en œuvre		Évaluation			
Compétences évaluées	Critères d'évaluation	1	2	3	4		
		Résultat non conforme à la demande ou travail non réalisé	Reprises nombreuses et importantes	Reprises légères	Travail conforme à la demande sans reprise		
C3.9 Réaliser une moulure simple en staff (Partie C)		20%					
Poser une moulure simple en plâtre	L'ouvrage correspond au descriptif et au projet décoratif						
	Le tracé d'implantation est suivi						
	L'ouvrage respecte les exigences des normes et règles professionnelles de mise en œuvre (préparation du support (stries) et maintien des éléments décoratifs, choix de la colle, montage, raccordements, finitions...) Le collage est parfait						
	Les longueurs utilisées minimisent les pertes (chutes ≤5%) Les coupes sont précises et ajustées						
	Les angles (profils) sont jointifs Les raccords sont invisibles La finition est sans défauts						
	Le sens de pose est respecté						
	La verticalité, l'horizontalité, l'alignement des moulures sont respectées						
	Le poste de travail, les outils et les matériels sont maintenus propres et ordonnés en permanence Les règles d'hygiène et de sécurité sont respectées						
	Le geste est professionnel						
C3.10 : Nettoyer et replier le chantier		10%					
Nettoyer le chantier	Les bennes de tri sont identifiées et utilisées						
Trier, stocker et évacuer les déchets	Les déchets sont triés, stockés et évacués						
	Le chantier est livré propre						